


KONWENT
WÓJTÓW GMIN
WOJEWÓDZTWA
KUJAWSKO –
POMORSKIEGO

OBROWO 2015



POWIERZCHNIA GMINY

Gmina Obrowo położona jest w środkowej części województwa kujawsko-pomorskiego w powiecie toruńskim ziemskim. Ogólna powierzchnia obszaru gminy wynosi 16197 ha, z czego 55% zajmują tereny rolne, a 35% lasy.

Podstawową funkcją gospodarczą gminy Obrowo do przełomu wieków XX i XXI była produkcja rolna. Rolnicza przydatność gleb na obszarze gminy jest przestrzennie zróżnicowana, albowiem w części dolinnej przeważają gleby piaskowe różnych typów genetycznych, a lokalnie występują czarnoziemy i mady.

Od ponad 10 lat zauważamy zmiany w charakterze gospodarczym gminy Obrowo. Rozwój małych i średnich firm, a także rozwój budownictwa domów jednorodzinnych w rejonie wsi: Głogowo, Brzozówka, Zawały, Obrowo, Osiek nad Wisłą, Stajenczynki, Dzikowo, Silno sprawiły, że gmina Obrowo stała się gminą podmiejską, nazywaną także „sypialnią Torunia”, położoną w pięknym otoczeniu użytków zielonych, które zajmują obszar 5623 ha, czyli 34,7% powierzchni gminy.


Największe kompleksy leśne znajdują się w południowej i zachodniej części gminy w rejonie wsi: Sasiczno, Osiek nad Wisłą, Dzikowo, Silno, Smogorzewiec, Stajenczynki i Obory.



Jezioro w Osieku n/Wisłą



Widok na zakole Wisły w Osieku n/Wisłą



Ekspozycja w Osieckiej Izbie Regionalnej



Pałac w Zębowie

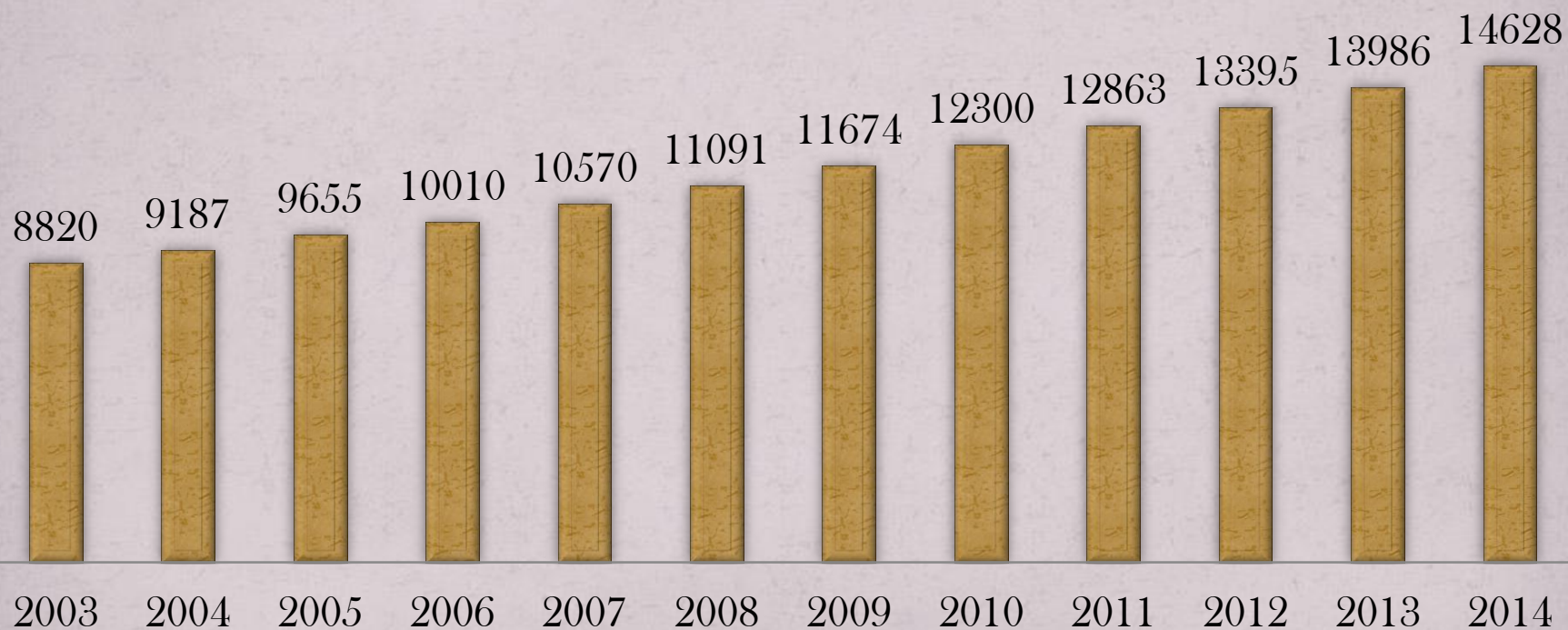


Pomnik Choleryczny w Zębowie



Liczba ludności w latach 2003 - 2014

■ Liczba ludności



OŚWIATA

Wydatki ponoszone na budowę placów zabaw, boisk wielofunkcyjnych, oraz rozbudowa szkół na terenie gminy.

Łączny koszt inwestycji oświatowych w latach:

2013 – 491.113,00 zł

2014 – 210.282,00 zł



ZESTAWIENIE PORÓWNAWCZE ORGANIZACJI SZKÓŁ I PRZEDSZKOLI NA TERENIE GMINY OBROWO.

Rok szkolny 2012/2013

Nauczyciele	Uczniowie	Dzieci	Oddziały	Razem
173,8	1360	506	95	1866

Rok szkolny 2013/2014

Nauczyciele	Uczniowie	Dzieci	Oddziały	Razem
182,10	1419	594	108	2013

Rok szkolny 2014/2015

Nauczyciele	Uczniowie	Dzieci	Oddziały	Razem
193,31	1534	546	112	2080

ZESPÓŁ SZKÓŁ W OBROWIE



ZESPÓŁ SZKÓŁ W OSIEKU N/ WISŁĄ



ZESPÓŁ SZKÓŁ W BRZozÓWCE



SZKOŁA PODSTAWOWA W ŁĄŻYNIE II



SZKOŁA PODSTAWOWA W DOBRZEJEWICACH



ZESPÓŁ SZKÓŁ GIMNAZJUM I LICEUM OGÓLNOKSZTAŁCĄCE W DOBRZEJEWICACH



MAŁE PRZEDSZKOLE W OBROWIE



KANALIZACJA

Do 2003 r. wybudowano **24,86 km** kanalizacji sanitarnej na chwilę obecną gmina Obrowo posiada łącznie **130,18 km** sieci kanalizacyjnej.

Koszt inwestycji kanalizacyjnych w latach 2003 – 2012 wynosi: 10.954.498,86 zł

Wydatki ponoszone na kanalizację w latach:

2013 – 1.286.474,00 zł

2014 – 2.544.467,00 zł



WODOCIĄGI

Do 2003 r. wybudowano **24,65 km** sieci wodociągowej gdzie na chwilę obecną gmina Obrowo posiada łącznie **202,46 km** sieci wodociągowej.

Koszt inwestycji wodociągowych w latach 2003 – 2012 wynosi: 3.538.288,86 zł

Wydatki ponoszone na wodociągi oraz oczyszczalnie ścieków w latach:

2013 – **527.428,60 zł**

2014 – **858.022,04 zł**



Budowa studni głębinowej w Zawalach



Budowa studni głębinowej w Silnie

OCZYSZCZALNIE ŚCIEKÓW W DOBRZEJEWICACH

Wydatki ponoszone na oczyszczalnię w latach 2003 – 2014
wynoszą: **3.872.037,58 zł**



PUNKT SELEKTYWNEJ ZBIÓRKI ODPADÓW KOMUNALNYCH



TRANSPORT I ŁĄCZNOŚĆ

W latach 2013-2014 zostało przebudowanych i wyremontowanych **17,5 km** dróg gminnych, a w trakcie modernizacji jest ponad **17,6 km**.

Wykonanie chodników i parkingów o łącznej długości **1,840 km**

W latach 2003-2014 w gminie Obrowo wyremontowano łącznie **59,85 km** dróg gminnych, za łączną wartość **14,2 mln zł.**

Wydatki ponoszone na drogi w latach 2003 – 2012 wynoszą: **13.489.473,00 zł**

Wydatki ponoszone na przebudowę i remonty dróg oraz chodników gminnych, wojewódzkich i krajowych w latach:

2013 – 1.527.552,00 zł

2014 – 5.279.550,00 zł



Wyremontowanie drogi gminnej w Osieku n/Wisłą



Wyremontowana droga gminna w Łążynie II



Wyremontowanie drogi gminnej w Obrowie



Budowa chodnika w ciągu drogi wojewódzkiej w Obrowie



Budowa chodnika w miejscowości Głogowo



Wyremontowana droga w Dobrzejewicach

OŚWIETLENIE ULICZNE

Wydatki ponoszone na oświetlenie w latach 2003 – 2012
wynoszą: **955.222,49 zł**

Gmina Obrowo zamontowała nowe punkty świetlne:

2013 r. – 102 szt. koszt: **57.977,00 zł**

2014 r. – 322 szt. koszt: **84.684,00 zł**

OCHOTNICZA STRAŻ POŻARNA

Wydatki ponoszone na OSP w latach 2003 – 2012 wynoszą:

1.362.597,42 zł

Wydatki ponoszone na modernizację budynków

OSP w Kawęczynie w 2013 roku: **216.453,00 zł**



Wydatki ponoszone na modernizację budynku
OSP w Łążyńku w 2014 roku **48.094,00 zł**



Wydatki ponoszone na modernizację budynku OSP w Kawęczynie
oraz zakup samochodów OSP Dobrzejewice i OSP Osiek n/Wisłą
w 2014 roku: **750.476,77 zł**



ŚWIETLICE WIEJSKIE

Łączny koszt inwestycji ponoszonych na modernizację budynków Świetlic Wiejskich w latach 2003 – 2012 wynosi: **1.126.574,48 zł**

Wydatki ponoszone na remont i ocieplenie budynku Świetlicy Wiejskiej w Stajenczynekach w latach:

2013 - 50.000,00 zł

2014 – 157.425,62 zł



Wydatki ponoszone na modernizację budynku
Urzędu Gminy w Obrowie
m.in. pokrycie dachowe oraz remont elewacji w latach:

2013 – 226.000,00 zł

2014 – 418.021,00 zł











POZOSTAŁE INWESTYCJE GMINNE

Rok 2013

- Zakup pompy poziomowej na ujęcie wody w Dobrzejewicach – **13.310,00 zł**
- Zakup używanej koparko-ładowarki - **46.300,00 zł**
- Zakup kosiarki samojezdnej do koszenia nawierzchni trawiastych boisk sportowych – **9.999,00 zł**
- Zakup samochodu dla Straży Gminnej – **30.000,00 zł**



- Zakup busa do przewozu osób –**261.990,00 zł**



Rok 2014:

- Zakup koparko – ładowarki z osprzętem – **79.889,00 zł**



- Dofinansowanie zakupu samochodu dla Policji – **18.000,00 zł**



- Dofinansowanie zakupu samochodu dla osób niepełnosprawnych – **69.188,00 zł**



- Zakup sprzętu muzycznego dla GOK w Obrowie – **36.900,00 zł**




- Zakup równiarki samojezdnej – **210.330,00 zł**



WSPARCIE OSÓB BEZROBOTNYCH KORZYSTAJĄCYCH Z PRAC INTERWENCYJNYCH

2013 r. – 33 osoby zatrudnione - 559.074,00 zł

2014 r. – 77 osób zatrudnionych – 1.347.204,00 zł



GMINNY OŚRODEK POMOCY SPOŁECZNEJ

„Bezrobocie – To Nie Dla Nas”



KAPITAŁ LUDZKI
NARODOWA STRATEGIA SPÓJNOŚCI

**Projekt współfinansowany ze środków Unii Europejskiej
w ramach Europejskiego Funduszu Społecznego**

UNIA EUROPEJSKA
EUROPEJSKI
FUNDUSZ SPOŁECZNY



Gmina Obrowo kontynuowała realizację projektu systemowego w latach 2013-2014 pn. „Bezrobocie – To Nie Dla Nas”, w ramach Priorytetu VII. Promocja integracji społecznej, Działania 7.1. Rozwój i upowszechnianie aktywnej integracji, Pod działanie 7.1.1. Rozwój i upowszechnianie aktywnej integracji przez ośrodki pomocy społecznej. Realizatorem był Gminny Ośrodek Pomocy Społecznej w Obrowie. Celem głównym projektu była reintegracja społeczna, zawodowa i edukacyjna.

Rok 2013r

- Uczestniczących osób projekcie – 34,
w tym: - 13 korzystających ze szkoleń zawodowych
- 21 korzystających ze szkoleń społecznych,
 - w tym 1 osoba kontynuowała edukację.

Koszt projektu w roku 2013 wyniósł **201.192,00 zł.**, w tym **21.044,00 zł** to udział własny Gminy.

Po zakończeniu projektu w roku 2013 zatrudnienie podjęło 5 osób.

Rok 2014

- Uczestniczących osób – 46,
w tym: - 18 korzystających ze szkoleń zawodowych
- 28 korzystających ze szkoleń społecznych,
 - w tym 1 osoba kontynuowała edukację.

Koszt projektu w roku 2014 wyniósł **251.328,36zł**,
w tym **26.389,00 zł** to udział własny Gminy.

**Po zakończeniu projektu w roku 2014 zatrudnienie podjęło 8 osób,
w tym 1 staż zawodowy.**

Ponadto w ramach realizacji projektu był zatrudniony 1 pracownik socjalny,
który realizował pracę socjalną i wynagrodzenie było refundowane
ze środków unijnych w kwocie **40.000 zł** rocznie.

Łącznie za okres 2013 - 2014 koszt środków pozyskanych z UE w ramach
Europejskiego Funduszu Społecznego
wyniósł **405.085,00 zł**, a wkład własny Gminy **47.433,00 zł**.



KAPITAŁ LUDZKI
NARODOWA STRATEGIA SPÓJNOŚCI

Projekt współfinansowany ze środków Unii Europejskiej w ramach
Europejskiego Funduszu Społecznego

UNIA EUROPEJSKA
EUROPEJSKI
FUNDUSZ SPOŁECZNY



Gminny Ośrodek Kultury w Obrowie



Gminny Ośrodek Kultury w Obrowie rozpoczął swoją działalność 2 stycznia 2008 r. Jednym z priorytetów GOK jest krzewienie i rozprzestrzenienie kultury, jakże bardzo rozwiniętej w naszej gminie oraz jej ochrony przed zapomnieniem.

Do podstawowych zadań ośrodka należy w szczególności:

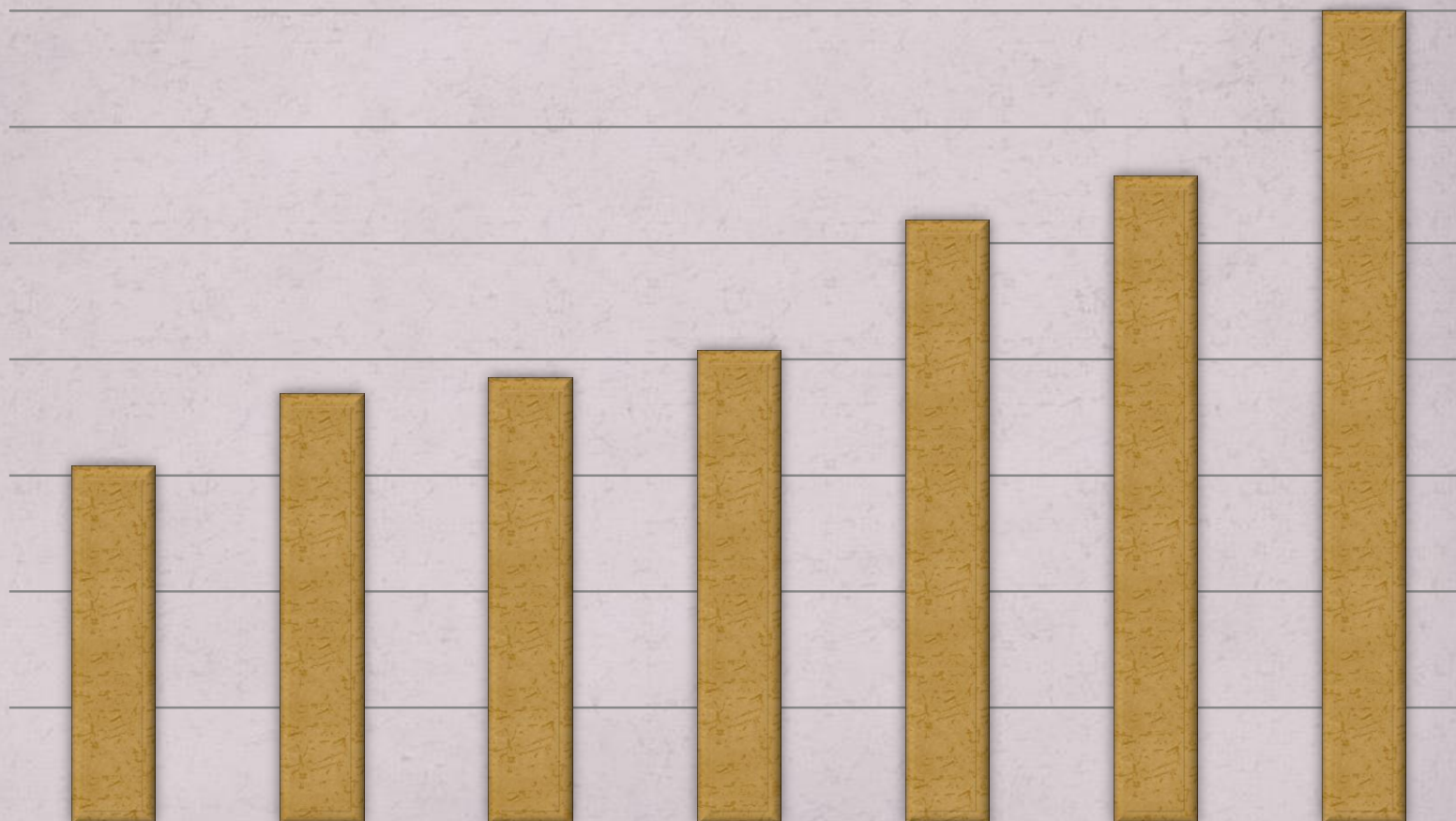
- tworzenie warunków dla rozwoju amatorskiego ruchu artystycznego oraz zainteresowanie wiedzą i sztuką,
- tworzenie warunków dla rozwoju folkloru, a także rękodzieła ludowego, i artystycznego
- rozpowszechnianie, rozbudzanie i zaspakajanie potrzeb i zainteresowań kulturalnych dzieci i młodzieży.

Instytucja kultury prowadzi samodzielną gospodarkę oraz samodzielnie gospodaruje powierzonymi środkami w oparciu o plan rocznej dotacji uchwalonej w budżecie Gminy Obrowo.

Gminy Ośrodek Kultury w Obrowie użytkuje budynki:

- Świetlicy Wiejskiej w Łążynie II
- Świetlicy Wiejskiej w Obrowie
- Świetlicy Wiejskiej w Silnie
- Świetlicy Wiejskiej w Skrzypkowie
- Świetlicy Wiejskiej w Stajenczynkach
- Świetlicy Wiejskiej w Zębowie
- Izby Regionalnej w Osieku n/Wisłą
- Osieckiego Klubu Kultury w Osieku n/Wisłą

INSTYTUCJA KULTURY PROWADZI SAMODZIELNĄ GOSPODARKĘ ORAZ
SAMODZIELNIE GOSPODARUJE POWIERZONYMI ŚRODKAMI W OPARCIU
O PLAN ROCZNEJ DOTACJI UCHWALONEJ W BUDŻECIE GMINY



■ DOTACJA	154 232,00	185 232,00	192 232,00	204 046,98	260 000,00	279 000,00	349 909,00
-----------	------------	------------	------------	------------	------------	------------	------------

ROK 2013

Dotacja: 279.000,00 zł

- opłaty za energię elektryczną, przegląd klimatyzacji, zakup gaśnic oraz opał w budynkach świetlic: 8.543,73 zł
- koszt utrzymania Osieckiej Izby Regionalnej: 2.400 zł
- koszt utrzymania Orkiestry Dętej z Dobrzejewic (zakup i naprawa instrumentów oraz stroi): 14.892,00 zł
- utrzymanie serwisu internetowego: 738,00 zł
- materiały (papier ksero, papier ozdobny, brystole, tusze, materiały ozdobne, antywirus): 17.523,00 zł
- przeprowadzenie warsztatów kreatywnych: 430,00 zł
- wynagrodzenia wraz z pochodnymi (opłaty ZUS, podatek VAT)
instruktorzy x 10 / pracownicy adm. x 3 : 226.502,00 zł

ROK 2014

Dotacja: 279.000,00 zł

- opłaty za energię elektryczną i opał w budynkach świetlic: **7.326,00 zł**
- koszt utrzymania Osieckiej Izby Regionalnej: **2.400 zł**
- koszt utrzymania Osieckiego Klubu Kultury: **20.028,00 zł**
- koszt utrzymania Orkiestry Dętej z Dobrzejewic (zakup i naprawa instrumentów):
10.392,00 zł
- zakup stroi dla Zespołu Ludowego „Kawęczynianki”: **7.634,00 zł**
- materiały (papier ksero, papier ozdobny, brystole, tusze, materiały ozdobne, antywirus): **2.100 zł**
- utrzymanie serwisu internetowego: **740,00 zł**
- wynagrodzenia wraz z pochodnymi (opłaty ZUS, podatek VAT)
instruktorzy x 8 / pracownicy adm. x 3 / świetlicowa x 1 wynosiły: **233.194,00 zł**

Przy Gminnym Ośrodku Kultury działa z powodzeniem Zespół Ludowy „Kawęczynianki”, Kapela Ludowa im. „Kamińskich”, Orkiestra Dęta z Dobrzejewic, Dziecięcy Chór Wielogłosowy z Obrowa, Klub Seniora „Sami-Swoi”. Zespoły te występują także gościnnie poza gminą i przy każdej okazji biorą udział w różnych uroczystościach gminnych. Z działalnością zespołów, które funkcjonują na terenie gminy związane są również koszty napraw jak i zakup nowych instrumentów.

W GOK odbywają się również zajęcia fotograficzne, zajęcia kreatywne dla młodzieży, dzieci i osób starszych oraz zajęcia gimnastyczne w Świetlicy Wiejskiej w Silnie.



Zespół Ludowy „Kawęczynianki”



Kapela Ludowa „Kamińskich”



Dziecięcy Chór Wielogłosowy z Obrowa



Orkiestra Dęta z Dobrzejewic



Klub Seniora „Sami-Swoi”



Gimnastyka zdrowotna

CYKL IMPREZ W LATACH 2013-2014

Przeгляд Piosenki Dziecięcej i Młodzieżowej

Rok 2013 – koszt imprezy: **1.805,00 zł**



Rok 2014 – koszt imprezy: **1.301,00 zł**



Przegląd gry na keyboardach i pianinie

Rok 2013 – koszt imprezy: **1.055,00 zł**



Rok 2014 – koszt imprezy: **1.377,00 zł**



Przeгляд Piosenki Patriotycznej

Rok 2013 – koszt imprezy: **1.050,00 zł**



Rok 2014 – koszt imprezy: **1.200,00 zł**



Przeгляд Tradycyjnych Kapel Weselnych Ziemi Dobrzyńskiej:

Rok 2013 – koszt imprezy: **18.429,00 zł**



Rok 2014 – koszt imprezy: **21.826,00 zł**



Dożynki Gminne:

Rok 2013 – koszt imprezy **31.980,00 zł** z czego dofinansowanie z Unii Europejskiej **14.050,00 zł** , wkład własny **17.930,00 zł**



Rok 2014 – całkowity koszt imprezy wyniósł **100.000,00 zł** z czego **50.000,00 zł** Dofinansowanie z Unii Europejskiej , wkład własny **50.000,00 zł**



Wystawy 2013 - całkowity koszt wystaw: 270,00 zł

Wystawa malarstwa Niny Paluszkiewicz



Wystawa poplenerowa Ziemia Michałowska



Wystawy 2014 – całkowity koszt wystaw: 650,00 zł

Wystawa malarstwa i rysunku Jana Kokot i Katarzyny Wysockiej



Wystawa dzieci z Zespołu Szkół w Obrowie



Wystawa młodzieży z Zespołu Szkół w Obrowie



Mistrzostwa Polski w Kickboxingu, Kadetów Starszych i Młodszych kick – light,
Puchar Polski Juniorów kick – light oraz Mistrzostwa Polski Weteranów kick lighth,



Warsztaty przeprowadzone w 2014 roku

Warsztaty kreatywno – plastyczne: koszt zajęć **8.204,00 zł**



Warsztaty fotograficzne: koszt zajęć **8.003,00 zł**



JUBILEUSZ 25-LECIA ZESPOŁU LUDOWEGO „KAWĘCZYNIANKI”



Inwestycje planowane na lata 2014-2018:

- Rozbudowa Szkół w Osieku n/Wisłą oraz Szkoły Podstawowej w Dobrzejewicach,
- Modernizacja Oczyszczalni Ścieków w Dobrzejewicach,
- Przetarg na opracowanie modernizacji oczyszczalni w Osieku n/ Wisłą,
- Opracowanie dokumentacji na budowę nowej stacji uzdatniania wody Dzikowo (Antoniewo),
- Budowa wielofunkcyjnego obiektu dla Straży Gminnej, Biblioteki oraz Orkiestry Dętej z Dobrzejewic,
- Rozbudowa Świetlicy Wiejskiej w Obrowie,
- Opracowanie dokumentacji na zagospodarowanie terenu (park), wokół Urzędu Gminy,
- Remont Urzędu Gminy – parter,
- Budowa chodnika przy drodze krajowej Obrowo – Zębówiec,
- Budowa chodnika przy drodze krajowej w miejscowościach: Głogowo – Brzozówka do granic Lubicza oraz ulica Leśna,
- Opracowanie dokumentacji na budowę chodnika przy drodze wojewódzkiej w Silnie,
- Dokończenie budowy chodnika w Osieku n/Wisłą,
- Opracowanie warunków energetycznych: nowe punkty oświetlenia ulic m.in. Zębowo, Łążyn II Głogowo, Brzozówka, Osiek n/ Wisłą, Silno,
- Dokończenie budowy kanalizacji w miejscowościach: Brzozówka – Szembekowo - Głogowo

DOCHODY GMINY W LATACH 2004-2014



	2004	2008	2012	2014
■ dochody gminy	13 959 799,00	26 044 475,00	33 518 412,00	44 825 263,00